

MOBI PORTAL

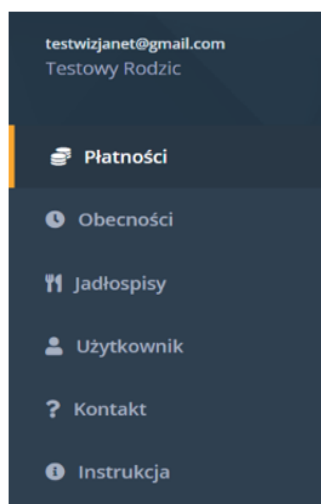
opłaty dla rodziców

mobiPortal - Instrukcja obsługi dla rodzica

www.mobiportal.pl to platforma do wymiany informacji pomiędzy placówką oświatową, a rodzicami. Po zalogowaniu się do portalu rodzic ma możliwość podglądu obecności dziecka oraz posiłków.

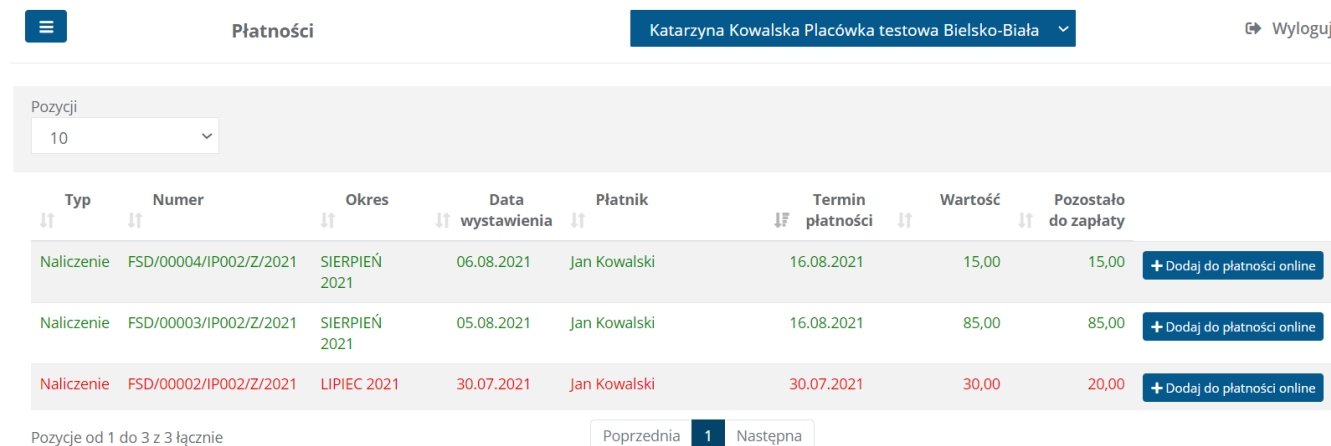
Na portalu dostępne są następujące moduły:

- Płatności
- Obecności
- Użytkownik



Moduł Płatności:

Po wejściu w zakładkę “Płatności” wyświetlone zostaną wystawione przez placówkę naliczenia. Jeżeli rodzic posiada więcej niż jedno dziecko należy je wybrać z listy dostępnej w prawym górnym rogu.



The screenshot shows the 'Płatności' (Payments) module interface. At the top, there is a header with a menu icon, the title 'Płatności', and a dropdown menu for the school 'Katarzyna Kowalska Placówka testowa Bielsko-Biała'. A 'Wyloguj' (Logout) button is in the top right. Below the header, there is a 'Pozycji' (Positions) dropdown menu set to '10'. The main content is a table with the following columns: Typ, Numer, Okres, Data wystawienia, Płatnik, Termin płatności, Wartość, and Pozostało do zapłaty. Each row represents a charge with a '+ Dodaj do płatności online' button. At the bottom, there is a pagination bar showing 'Pozycje od 1 do 3 z 3 łącznie' and navigation buttons 'Poprzednia', '1', and 'Następna'.

Typ	Numer	Okres	Data wystawienia	Płatnik	Termin płatności	Wartość	Pozostało do zapłaty	
Naliczenie	FSD/00004/IP002/Z/2021	SIERPIEŃ 2021	06.08.2021	Jan Kowalski	16.08.2021	15,00	15,00	+ Dodaj do płatności online
Naliczenie	FSD/00003/IP002/Z/2021	SIERPIEŃ 2021	05.08.2021	Jan Kowalski	16.08.2021	85,00	85,00	+ Dodaj do płatności online
Naliczenie	FSD/00002/IP002/Z/2021	LIPIEC 2021	30.07.2021	Jan Kowalski	30.07.2021	30,00	20,00	+ Dodaj do płatności online

Rachunek bankowy: BANK MILLENIUM 66249000346139451446574161

Rachunki, które wyświetlają się w kolorze **czzerwonym** to naliczenia niezapłacone, którym minął termin płatności. Rachunki w kolorze **zielonym** to bieżące płatności.

Na liście opłat wyświetlane są takie informacje jak:

- Numer naliczenia
- Okres
- Data wystawienia
- Płatnik
- Termin płatności
- Wartość całkowita do zapłaty
- Wartość jaka pozostała do zapłaty jeżeli nie opłacono rachunku w całości

Wystawione naliczenie można otworzyć i podejrzeć jego szczegóły, po kliknięciu w konkretny dokument wyświetlone zostaną informacje czego dotyczy naliczenie.

☰ [← Wróć do płatności](#) Płatności / **Płatność** Katarzyna Kowalska Placówka testowa Bielsko-Biała ▾

Typ: Naliczenie
Numer: FSD/00003/IP002/Z/2021
Płatnik: Jan Kowalski

Okres: SIERPIEŃ 2021
Data wystawienia: 05.08.2021
Termin płatności: 16.08.2021

Wartość: 85,00
Pozostało do zapłaty: 85,00

Tytułem	Cena	Ilość	Wartość
Opłata za pobyt	1,00	10	10,00
Opłata za żywienie - śniadanie	2,00	10	20,00
Opłata za żywienie - obiad	4,00	10	40,00
Opłata za żywienie - podwieczorek	1,50	10	15,00

Rachunek bankowy: BANK MILLENIUM 66249000346139451446574161

[← Wróć do płatności](#) [+ Dodaj do płatności online](#)

Moduł Obecności:

Po wejściu w zakładkę „Obecności” rodzic otrzymuje bieżący podgląd obecności (godziny przyjscia i wyjścia) dziecka w placówce oraz udział w zajęciach dodatkowych jak i informacje o deklarowanych i spożytych posiłkach. Jeżeli rodzic posiada więcej niż jedno dziecko należy je wybrać z listy dostępnej w prawym górnym rogu.

testwizjanet@gmail.com
 Testowy Rodzic

Obecności

Katarzyna Kowalska Placówka testowa Bielsko-Biała

Wyloguj

Okres: SIERPIEŃ 2021

Data	Godziny	Posiłki deklarowane	Posiłki spożyte	Zajęcia dodatkowe
02.08.2021	07:20 - 15:17	Śniadanie Obiad Podwieczorek	Śniadanie Obiad Podwieczorek	
03.08.2021	07:30 - 15:35	Śniadanie Obiad Podwieczorek	Śniadanie Obiad Podwieczorek	Basen 09:00 - 10:00 płatne
04.08.2021	08:05 - 15:50	Śniadanie Obiad Podwieczorek	Śniadanie Obiad Podwieczorek	Religia 11:00 - 11:30 bezpłatne

Moduł Jadłospisy:

Po wejściu w zakładkę „Jadłospisy” widoczne są posiłki na konkretne dni, które udostępniane są przez Intendenta placówki oświatowej.

testwizjanet@gmail.com
 Testowy Rodzic

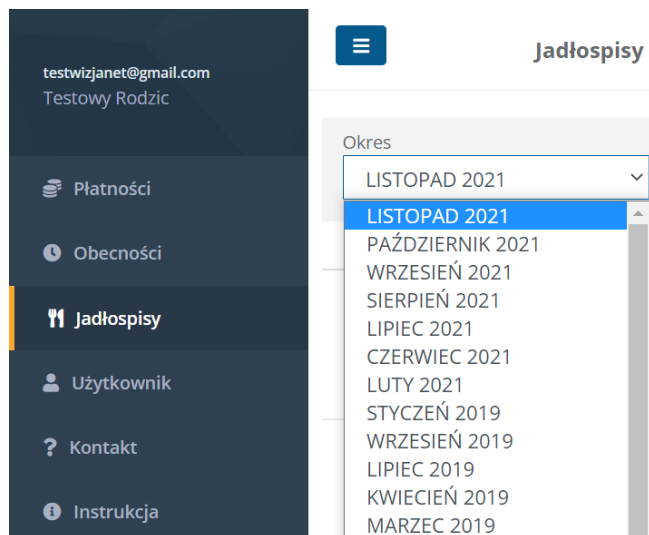
Jadłospisy

Dziecko Testowe Placówka testowa Bielsko-Biała

Okres: LISTOPAD 2021

Data	Posiłek	Opis
22.11.2021	Śniadanie	Pieczyczo mieszane, graham Masło, kiełbasa żywiecka Sałata, pomidor, szczypiorek Płatki owsiane na mleku Herbata miętowa
22.11.2021	Obiad	Kasza manna na rosole Kotleciki rybne Ziemniaki puree z zieleciną, pomidor Surówka z białej kapusty Galaretka owocowa do picia
22.11.2021	Podwieczorek	Wafle ryżowe z Nutellą Mleko grzane Gruszka

Jadłospisy można przeglądać według okresów (miesiące) dostępnych na liście rozwijalnej w lewym górnym rogu ekranu.



Moduł użytkownik:

Po wejściu do zakładki “Użytkownik” Rodzic ma możliwość zmiany hasła dostępowego do systemu

UWAGA: Hasło do portalu może być zmienione tylko i wyłącznie przez rodzica ! Jeżeli rodzic zapomni hasła należy kliknąć przycisk “Nie pamiętam hasła” na panelu logowania do portalu, wtedy na adres e-mail zostanie wysłana wiadomość do nadania nowego hasła.

mobi Portal

Strona logowania na konto Rodzica

E-mail

Hasło

Witryna mobiPortal.pl jest integralną częścią systemu do naliczania opłat dla stołówek i przedszkoli mobiPrzedszkole.pl.
W razie jakichkolwiek pytań, prosimy o kontakt z jednostką oświatową.

mobi Portal

Nie pamiętam hasła

E-mail

Po kliknięciu “Wyślij odnośnik do zmiany hasła” na podany adres mailowy zostanie przesłany link do zmiany hasła.

mobiPortal - opłaty dla Rodziców - Ustaw swoje nowe h...



mobiPortal - opłaty dla Rodziców <powi:

Do Jan.kowalski@poczta.pl



15:43

Szanowny użytkowniku,

Wysłano prośbę o zmianę hasła w programie mobiPortal - opłaty dla Rodziców. Prosimy o przejście do formularza zmiany hasła przy użyciu poniższego odnośnika.

[Zmiana hasła](#)

Z wyrazami szacunku,

Zespół mobiPortal

UWAGA: Wiadomość ta została wygenerowana automatycznie. Prosimy na nią nie odpowiadać.

Wszelkie uwagi związane z działaniem portalu należy zgłaszać bezpośrednio do jednostki.

Po kliknięciu w link do zmiany hasła system poprosi o wpisanie nowego hasła dostępu oraz jego powtórzenie, hasła muszą być identyczne.

mobi Portal

Zmiana hasła

Nowe hasło*

Potwórzanie nowego hasła*

Zmień hasło

Strona logowania



Moduł użytkownik:

W module tym użytkownik przypisuje dziecko do portalu.

Po utworzeniu i zalogowaniu się do konta należy uzupełnić formularz rejestracji dzieci. Zatwierdzenie to będzie wymagało podania przez rodzica następujących danych:

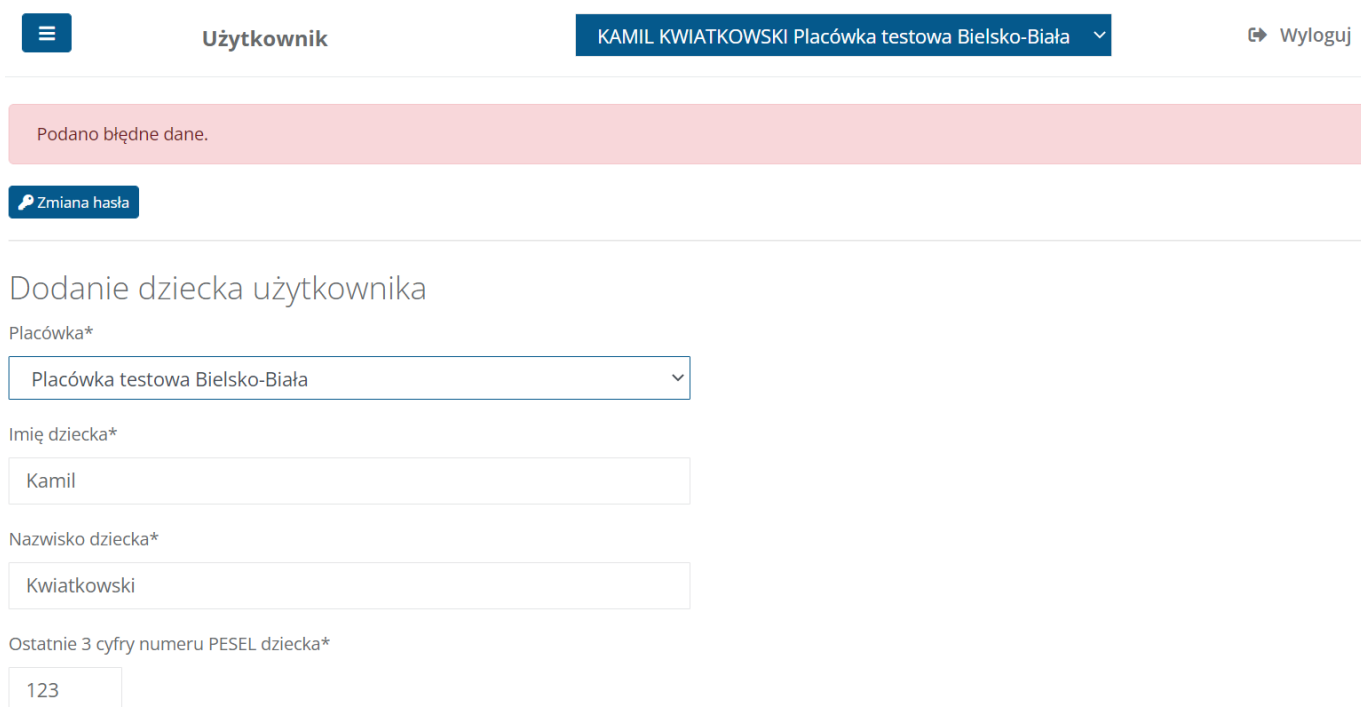
- Imię dziecka
- Nazwisko dziecka
- 3 ostatnie cyfry numeru PESEL

W przypadku jeżeli rodzic posiada więcej niż jedno dziecko, czynność tą należy powtórzyć.

The screenshot shows a web application interface for a user. At the top, there is a navigation bar with a menu icon, the text "Użytkownik", a dropdown menu showing "Katarzyna Kowalska Placówka testowa Bielsko-Biała", and a "Wyloguj" button. Below the navigation bar is a "Zmiana hasła" button. The main content area is titled "Dodanie dziecka użytkownika". It contains a form with the following fields: "Placówka*" (dropdown menu with "Placówka testowa Bielsko-Biała"), "Imię dziecka*" (text input with "Katarzyna"), "Nazwisko dziecka*" (text input with "Kowalska"), and "Ostatnie 3 cyfry numeru PESEL dziecka*" (text input with "168"). A "Dodaj" button is located below the form. A modal dialog box is overlaid on the form, featuring a green checkmark icon, the title "Dodanie dziecka użytkownika", the message "Dziecko zostało dodane.", and an "OK" button.

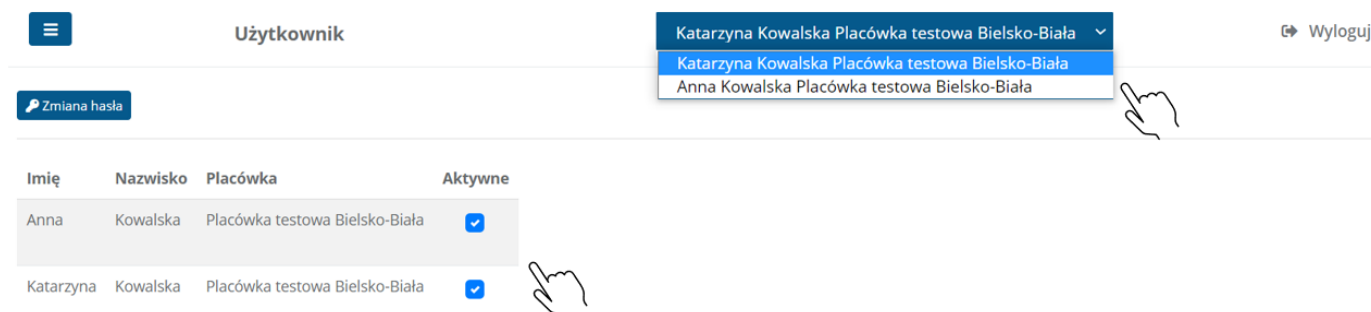
Jeżeli próba dodania dziecka do konta nie powiedzie się i pojawi się komunikat „**Podano błędne dane**”, Należy zweryfikować ze swoją placówką czy wpisywany numer Pesel oraz dane (Imię oraz nazwisko) odpowiadają danym wpisanym w Placówce.

Dane wpisywane przy dodawaniu dziecka muszą być wpisane tak jak ma je wpisane w systemie Pani Intendentka z placówki !!!



The screenshot shows a user interface with a top navigation bar. On the left is a menu icon, in the center is the text 'Użytkownik', and on the right is a dropdown menu showing 'KAMIL KWIATKOWSKI Placówka testowa Bielsko-Biała' and a 'Wyloguj' button. Below the navigation bar is a red error message box containing the text 'Podano błędne dane.'. Underneath is a 'Zmiana hasła' button. The main section is titled 'Dodanie dziecka użytkownika'. It contains several input fields: a dropdown menu for 'Placówka*' with 'Placówka testowa Bielsko-Biała' selected, a text field for 'Imię dziecka*' with 'Kamil', a text field for 'Nazwisko dziecka*' with 'Kwiatkowski', and a text field for 'Ostatnie 3 cyfry numeru PESEL dziecka*' with '123'.

W zakładce “Użytkownik” widoczne są również dzieci, które są dodane do konta rodzica.



The screenshot shows the same user interface as above, but with a dropdown menu open over the user name, showing three options: 'Katarzyna Kowalska Placówka testowa Bielsko-Biała', 'Katarzyna Kowalska Placówka testowa Bielsko-Biała', and 'Anna Kowalska Placówka testowa Bielsko-Biała'. Below the navigation bar is a table with the following columns: 'Imię', 'Nazwisko', 'Placówka', and 'Aktywne'. The table contains two rows of data:

Imię	Nazwisko	Placówka	Aktywne
Anna	Kowalska	Placówka testowa Bielsko-Biała	<input checked="" type="checkbox"/>
Katarzyna	Kowalska	Placówka testowa Bielsko-Biała	<input checked="" type="checkbox"/>

Jeżeli dziecko zakończy naukę to jest możliwość wyłączenia podglądu jego naliczeń oraz obecności w portalu. Należy wyłączyć przycisk “Aktywne”. Wtedy na liście pozostanie tylko dziecko, które aktualnie uczęszcza do placówki i tylko dla niego będą wyświetlane obecności oraz naliczenia.

Imię	Nazwisko	Placówka	Aktywne
Anna	Kowalska	Placówka testowa Bielsko-Biała	<input type="checkbox"/>
Katarzyna	Kowalska	Placówka testowa Bielsko-Biała	<input checked="" type="checkbox"/>

Wylogowanie się z portalu odbywa się poprzez kliknięciu przycisku **“Wyloguj”** znajdującego się w każdym module w prawym górnym rogu ekranu.

Ogłoszenia

Po zalogowaniu na konto wyświetlone zostaną informacje dodane przez placówkę, do której uczęszcza dziecko. Dopóki wiadomość nie zostanie oznaczona jako **„Przeczytane”** będzie wyświetlana za każdym razem po zalogowaniu na konto. Na poniższym zdjęciu przedstawiono przykładowo wyświetlaną informację. Informacja ta dotyczy dziecka Anna Kowalska uczęszczającego do Placówki testowej w Bielsku-Białej. Jeżeli rodzice mają więcej niż jedno dziecko i są one przypisane do różnych klas/oddziałów/grup/placówek to dla każdego dziecka zostanie wyświetlony taki komunikat, który go dotyczy.

Data	Ogłoszenie
25.02.2022	Informacje o płatnościach Drodzy Rodzice, Przypominamy, o płatnościach za wyżywienie dzieci. Termin zapłaty mija 10 marca 2022. Szkoła SP1

Po przeczytaniu informacji oraz oznaczeniu jako „**Przeczytane**” informacje zachowane zostają jako archiwalne. Jeżeli zaistnieje potrzeba ponownie wrócić do odczytanej wiadomości wystarczy **odznaczyć** kwadrat „**niepotwierdzone**” – wtedy wyświetlone zostaną wszystkie wiadomości jakie zostały opublikowane.

Ogłoszenia		Anna Kowalska Placówka testowa Bielsko-Biała	Ogłoszenia	Wyloguj
<input type="checkbox"/> niepotwierdzone				
Data	Ogłoszenie			
<u>25.02.2022</u>	Informacje o płatnościach Drodzy Rodzice, Przypominamy, o płatnościach za wyżywienie dzieci. Termin zapłaty mija 10 marca 2022. <i>Szkoła SP1</i> Regulamin.pdf Regulamin płatności			
<u>21.01.2022</u>	Informacja - obiady Drodzy Rodzice, w poniedziałek 24 stycznia nie będą wydawane obiady z powodu awarii pieca. <i>Szkoła SP1</i>			
<u>18.01.2022</u>	Tytuł informacji 5 Treść informacji 5			
<u>17.01.2022</u>	Tytuł informacji 4 Treść informacji 4			



Kontakt:

W razie jakichkolwiek pytań, prosimy o kontakt z jednostką oświatową do której uczęszcza Państwa dziecko.